

裁判用


鑑定書サンプル

〇〇〇〇様 画像鑑定書・意見書
№161205

〇〇〇〇年〇月〇日
放射線診断専門医 〇〇〇〇 〇〇〇〇
医師免許番号 第×××××××号
放射線診断専門医番号 第××××××××号

■ : 161004

| | | |
|---|---|---|
| ■ | ■ | ■ |
| ■ | ■ | ■ |



2016/2/7

2 / 2

■ : 161004

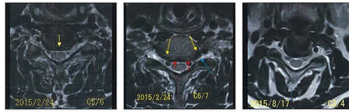
| | | |
|---|---|---|
| ■ | ■ | ■ |
| ■ | ■ | ■ |

MIC画像鑑定書

■ : 2015/01/02

■ : 〇〇〇〇 (男)

■ : 〇〇〇〇




2015/2/24 0276 2015/2/24 0607 2015/8/11 04


診断日
診断医師: 〇〇〇〇
発行日: 〇〇〇〇

2 / 2

〇〇〇〇 氏 頸部MRI所見に対する意見書

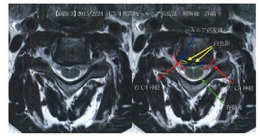


2015/1/2 頸部MRI 側位像

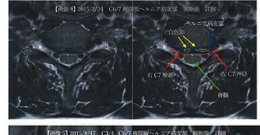


2015/2/24 頸部MRI 矢状像

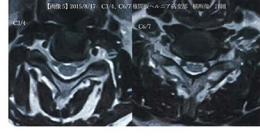
1



2015/2/24 C5/6椎間板造影 CT 横断像



2015/2/24 C6/7椎間板造影 CT 横断像



2015/2/24 C5/6椎間板造影 CT 横断像

2

〇〇〇〇 氏 頸部MRI所見に対する意見書



3



4

鑑定医 〇〇〇〇
医師免許番号 〇〇〇〇
放射線診断専門医番号 〇〇〇〇
<略号>
昭和 〇〇〇〇
昭和 〇〇〇〇
昭和 〇〇〇〇
平成 〇〇〇〇
平成 〇〇〇〇
平成 〇〇〇〇